

VERIFICA DEL RISPETTO DELLA SUPERFICIE A PARCHEGGIO  
PREVISTE DALL' Art. 11 delle N.T.A.






Superficie D3 = mq. 6.166,10  
20% di 6166,20 = mq. 1.233,22  
50% di 1233,22 = mq. 616,61 area a parcheggio in rispetto dell' Art. 11 delle N.T.A.

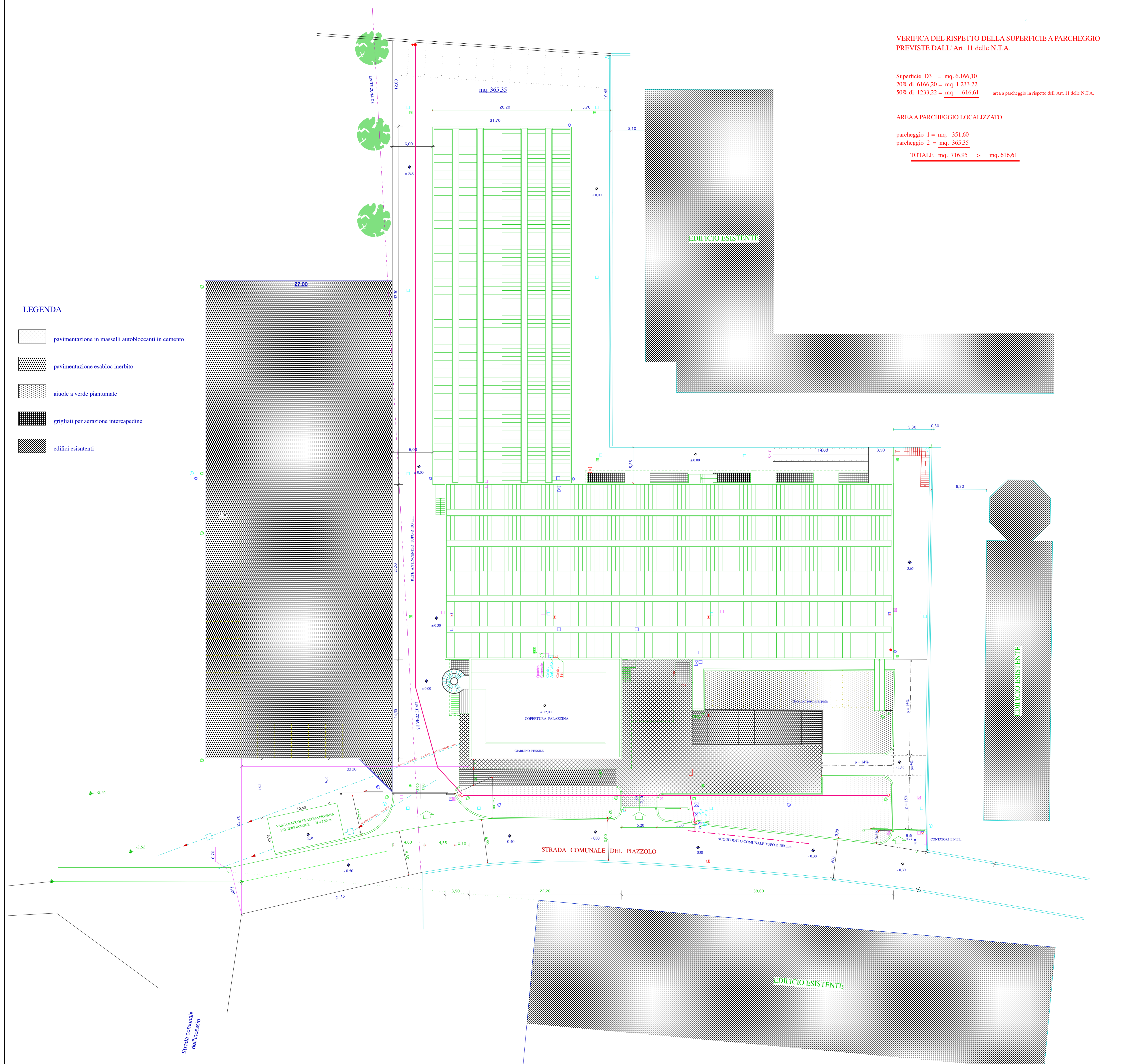
AREA A PARCHEGGIO LOCALIZZATO

parcheggio 1 = mq. 351,60  
parcheggio 2 = mq. 365,35

TOTALE mq. 716,95 > mq. 616,61

LEGENDA

-  pavimentazione in masselli autobloccanti in cemento
-  pavimentazione esabloc inerbito
-  aiuole a verde piantumate
-  grigliati per aerazione intercapedine
-  edifici esistenti



VARIANTE IN CORSO D'OPERA

|   |                |
|---|----------------|
| PROGETTO DI COMPLESSO INDUSTRIALE<br>COMUNE DI SUISIO   | MARZO 1997     |
| PLANIMETRIA GENERALE - PIANTA COPERTURA -   | SETTEMBRE 1997 |
| COMMITTENTI: PAVONI ITALIA s.p.a.<br>Via Bergamo, 9 - 24030 MEDOLAGO (BG) -   | LUGLIO 1998    |
| STUDIO TECNICO ASSOCIATO Arch. EDOARDO GERBELLI - Ing. EMILIA RIVA<br>24033 CALUSCO D'ADDA (BG) - Via G. Marconi, 330 - tel. 035/792438 | 2.3            |
|   | 1 / 200        |